




**Dunkelheit**  
**12** Keine Tarnkleidung tragen!




**Dunkelheit**  
**12** Viel sehen – gut gesehen werden!




**Radweg**  
**9** Nicht die Fahrbahn benutzen!




**Radweg**  
**9** Stets auf dem Radweg fahren!





**Sicher über die Fahrbahn**  
**3** Gehe nicht ohne Sicht!



**Spiel und Sport**  
**5** Gefahren an und auf der Fahrbahn!



**Haltestelle**  
**6** Fahrbahn nie vor oder hinter der Bahn überqueren!



# ПРАВИЛА ПОВЕДЕНИЯ НА ДОРОГЕ



Переходить дорогу нужно по пешеходному переходу – “зебре”.



Переходя дорогу, нужно сначала посмотреть **налево**, а на разделительной полосе, посередине дороги – **направо**.



**Зелёный** сигнал светофора обозначает, что переходить дорогу **можно**.



Если **красный** сигнал светофора застал на середине дороги, следует **остановиться** на разделительной полосе и дождаться **зелёного**.



Ни в коем случае **не перебегай** дорогу перед близко идущей машиной!



Если есть **подземный переход**, то дорогу нужно переходить по нему.



Если пешеходная дорожка отсутствует, то идти нужно по обочине дороги **навстречу** движению транспорта.



Нельзя играть на проезжей части или рядом с ней – это **опасно для жизни!**

# ПРАВИЛА ПОВЕДЕНИЯ НА ДОРОГЕ



Переходи дорогу по пешеходному переходу – **ЗЕБРЕ**.




Переходя дорогу, сначала посмотри **налево**, а на разделительной полосе посередине дороги – **направо**.



**Зелёный** сигнал светофора означает, что переходить дорогу **можно**.




Если **красный** сигнал светофора застал тебя на середине дороги, **остановись** на разделительной полосе и дождись **зелёного**.




Ни в коем случае **не перебегай** дорогу перед приближающейся машиной!



Если рядом есть **подземный переход**, переходи дорогу по нему.



Если пешеходная дорожка отсутствует, то иди по обочине дороги **навстречу** движению транспорта.





Нельзя играть на проезжей части или рядом с ней, **ЭТО ОПАСНО ДЛЯ ЖИЗНИ!**



ПЛАКАТ № 1  
Воспитание и обучение  
детей в области безопасности  
жизни и здоровья  
Содержание: 1. Правила дорожного движения  
2. Правила пожарной безопасности  
3. Правила безопасности в чрезвычайных ситуациях

# Для чего нужны Правила дорожного движения



**Неправильно**



**Правильно**

Почему на левом рисунке возникла опасная ситуация?

Можно ли кататься на роликовых коньках на дорогах, по которым движется транспорт?